

新型コロナウイルス感染拡大防止のための臨時休館のお知らせ

新型コロナウイルス感染拡大防止のため実施している日田市地区公民館の臨時休館につきましては、5月6日（水）までとじていましたが、さらに当分の間、延長することとなりました。臨時休館の解除時期は未定ですが、解除につきましては日田市ホームページで発表されます。また、光岡地区の皆様には公民館だよりにてお知らせします。

皆様にはたいへんご迷惑をお掛けしますが、何卒ご理解の程、宜しくお願い申し上げます。

【日田市ホームページ www.city.hita.oita.jp】

世界で猛威を振るう新型コロナウイルス…。日本国内でも感染者が急増し、多くの方が不安を抱えています。しかし、新型コロナウイルスも感染を予防することができます。予防は、皆さんご承知の通り、**①3密（密室・密閉、密接）を避ける！ ②こまめに正しく手洗いをする！ ③正しくマスクを着ける！ ④不要不急の外出はしない！**を守ることが大切です。

しかし、現在、マスクがたいへん品薄状態になっています…。小売店でも販売していないことが多く、皆さんをさらに不安にしているのではないかと思います。そこで…、

《光岡公民館・新型コロナウイルスに負けるな！企画》

自分でマスクを作ってみませんか！

本紙裏面に、立体マスクの型紙と作り方を掲載します。これは、光岡公民館洋裁教室の講師、井上ヤチ子先生（新治町）に監修いただきました。どうぞ、ご利用ください。さらに、嬉しいお知らせです！

“手づくりマスクセット”を差し上げます！

マスク用の表布、裏布、ゴム紐をセットにして、限定100人（お一人様1セット）の方に差し上げます！今、マスクを手作りされる方が多く、マスク作りの材料も不足しているとのこと…。このチャンスをぜひともご利用ください。

手づくりマスクセットを希望される方は、光岡公民館に取りに来てください。100人先着とさせていただきます。（なくなり次第終了します。）

不明な点やお問い合わせは光岡公民館（23-8984）にご連絡ください。

※セット材料は井上先生にご提供いただきました。ありがとうございます。

※子ども用の型紙は公民館にありますので、お尋ねください。

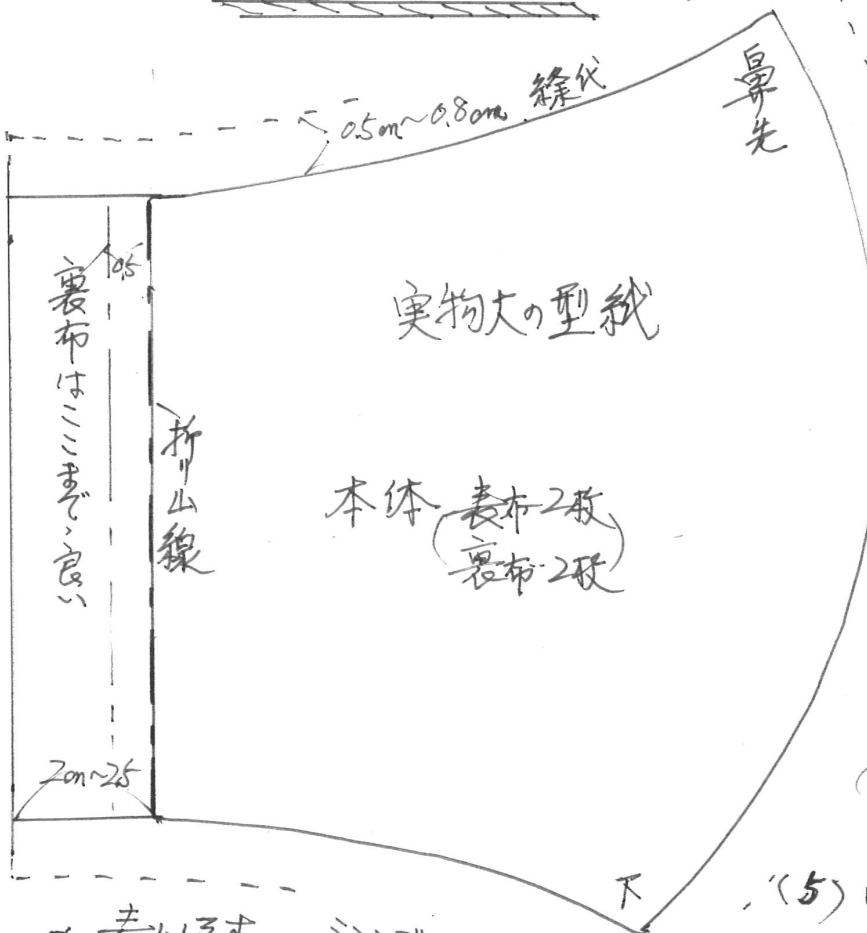


できあがり見本

※ マスクを作ってみませんか？

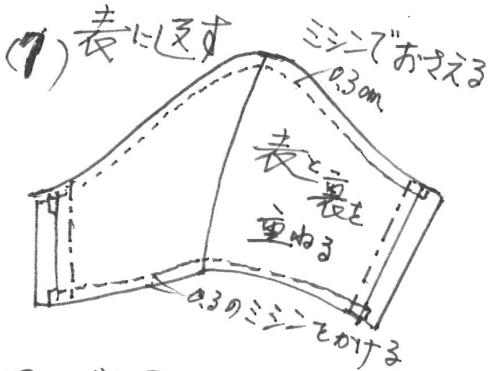
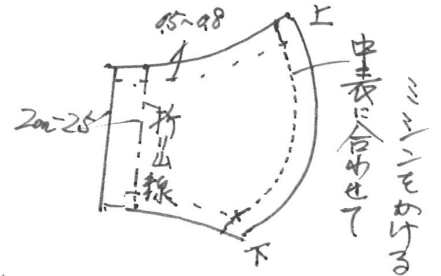
数字単位 = cm

◎ 実物大の型紙



作り方

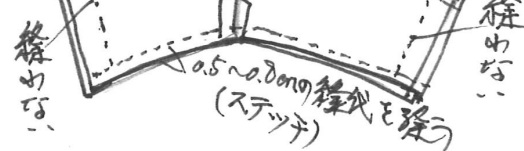
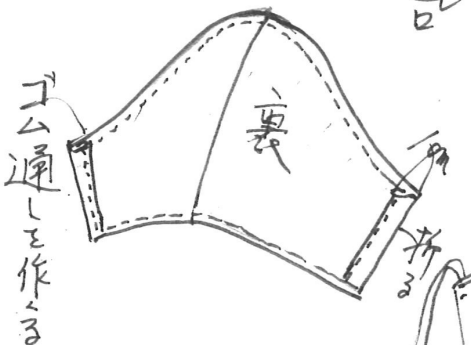
- (1) 本体を裁つ
表布を中表にして線代を0.5~0.8mつけて裁ちます。
- (2) 裏布も同じ様に裁ちます。
- (3) 表布を中表に合わせて鼻先の丸み部分を縫います。
- (4) 裏布も同じように縫う。
- (5) 中心を広げてしつけと割ります。裏布も同じ



(6) 中表に合わせる様う



(8) ゴム通し口を作る



(10) 出来上がり

